

ALMACEN TRASEPO

1. Función normal (depósito + bomba)

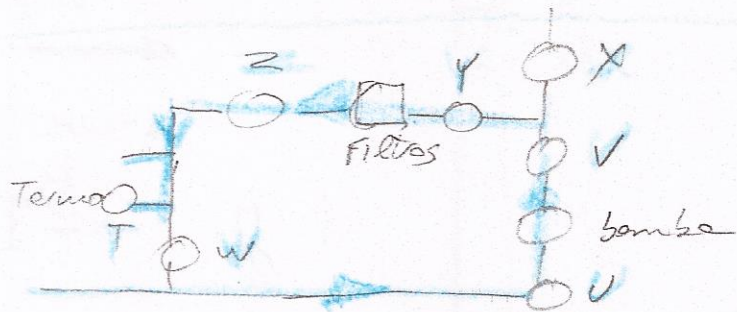
U, V abiertas
X, W cerradas

2. Con presión de calle

X abierta
U, V, W cerradas

3. Con depósito y sin presión

W abierta
U, V cerradas



CUARTO PISCINA

1. Función normal (aljibe + bomba)


J, K, L abiertas
H, I cerradas

2. Función normal con presión

H, J, L, K abiertas
I cerrada

3. Sin alimentar el aljibe de compensación

H, J abiertos
I, L, K cerrados




Cabar bomba

N, L, K y baya abiertos

H, I, J cerrados

mantener presionado bomba



A

TECHO
DEPOSITOS

B DEPOSITO
BOBOR

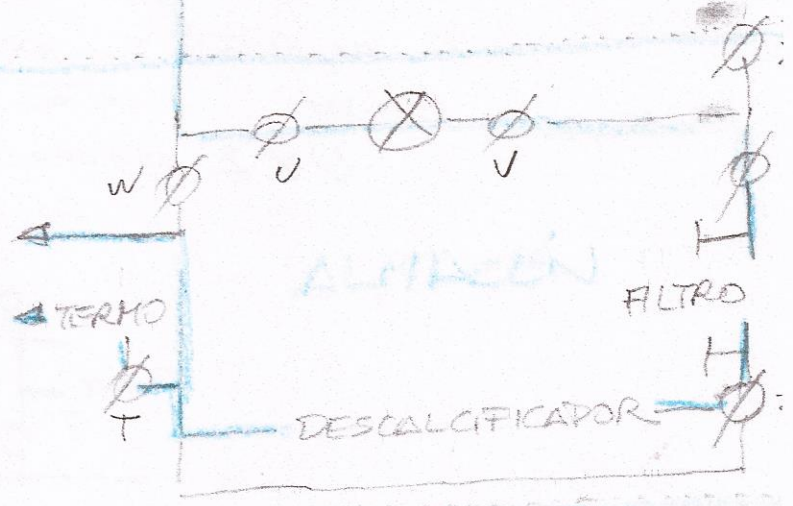
D DEPOSITO
ESTRIBOR

M
P
P

G

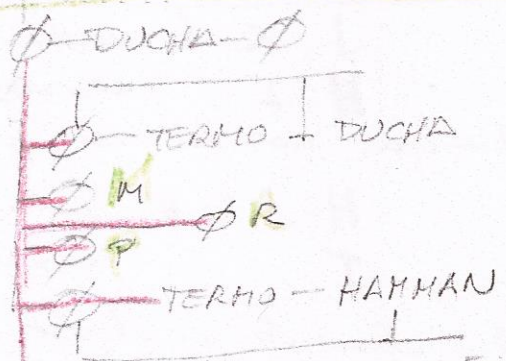
PLANTA
NOCHE

G
M




TRAMPILLA TERRAZA COCINA

SALA
GRANDE



CUARTO
PISCINA



ESTANY

COMPENSADOR - PISCINAS

ALUB

M
R
R